

Níže uvedená data ukazují porovnání mezd v NNO a platů na ekvivalentních pozicích ve veřejném sektoru (státních, krajských).

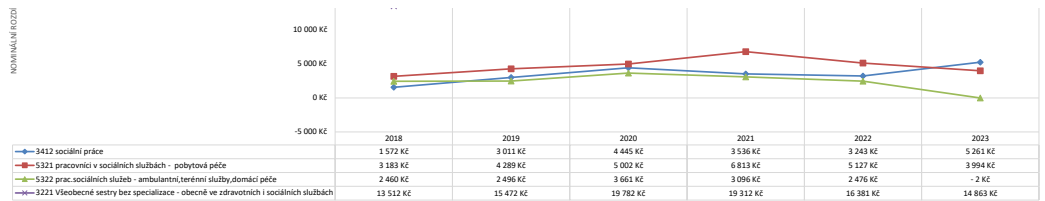
Zdrojem platových dat byl Informační systém o průměrném výděлку (odkaz níže). Zdrojem mzdových dat byl průzkum prostřednictvím platformy P10.

Poslední aktualizace dat proběhla 14.5. 2025 (údaje za rok 2023 z NNO).

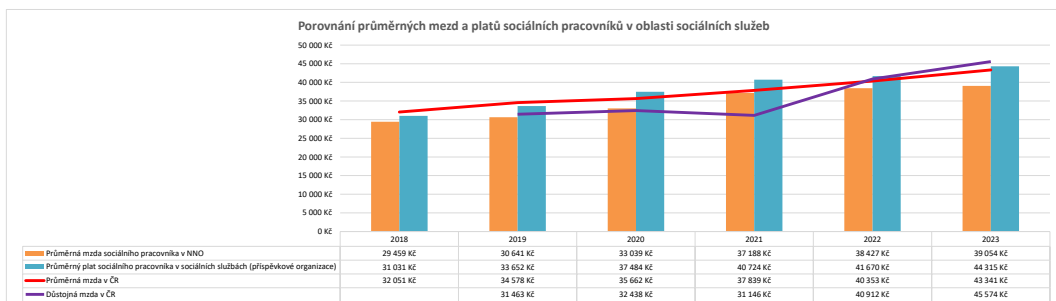
ROK	2018			2019			2020			2021			2022			2023		
	průměr mezd	průměr platů	rozdíl mezi průměrem mzdové a platové sféry	průměr mezd	průměr platů	rozdíl mezi průměrem mzdové a platové sféry	průměr mezd	průměr platů	rozdíl mezi průměrem mzdové a platové sféry	průměr mezd	průměr platů	rozdíl mezi průměrem mzdové a platové sféry	průměr mezd	průměr platů	rozdíl mezi průměrem mzdové a platové sféry	průměr mezd	průměr platů	rozdíl mezi průměrem mzdové a platové sféry
3412 sociální práce	29 459 Kč	31 031 Kč	-1 572 Kč	30 641 Kč	33 652 Kč	-3 011 Kč	33 039 Kč	37 484 Kč	-4 445 Kč	37 188 Kč	40 724 Kč	-3 536 Kč	38 427 Kč	41 670 Kč	-3 243 Kč	39 054 Kč	44 315 Kč	-5 261 Kč
53212 pracovníci v sociálních službách - pobytová péče	24 365 Kč	27 548 Kč	-3 183 Kč	26 067 Kč	30 356 Kč	-4 289 Kč	30 878 Kč	35 880 Kč	-5 002 Kč	33 218 Kč	40 031 Kč	-6 813 Kč	31 845 Kč	36 972 Kč	-5 127 Kč	33 921 Kč	37 915 Kč	-3 994 Kč
53222 prac.sociálních služeb - ambulantní,terénní služby,domácí péče	23 367 Kč	25 826 Kč	-2 460 Kč	25 254 Kč	27 750 Kč	-2 496 Kč	28 586 Kč	32 247 Kč	-3 661 Kč	33 154 Kč	36 250 Kč	-3 096 Kč	31 039 Kč	33 515 Kč	-2 476 Kč	34 533 Kč	34 531 Kč	2 Kč
3221 Všeobecné sestry bez specializace - obecně ve zdravotních i sociálních službách	27 152 Kč	40 664 Kč	-13 512 Kč	30 350 Kč	45 822 Kč	-15 472 Kč	34 506 Kč	54 288 Kč	-19 782 Kč	41 080 Kč	60 392 Kč	-19 312 Kč	40 425 Kč	56 806 Kč	-16 381 Kč	43 170 Kč	58 033 Kč	-14 863 Kč
zdroj platů: Informační systém o průměrném výděлку https://ispv.cz/cz/Vysledky-setreni/Archiv.aspx zdroj platů: Průzkum platformy P10 Zdroj: ČSÚ – průměrná měsíční mzda na přepočtené počty zaměstnanců, roční data																		

ROK	2018	2019	2020	2021	2022	2023
3412 sociální práce	1 572 Kč	3 011 Kč	4 445 Kč	3 536 Kč	3 243 Kč	5 261 Kč
5321 pracovníci v sociálních službách - pobytová péče	3 183 Kč	4 289 Kč	5 002 Kč	6 813 Kč	5 127 Kč	3 994 Kč
5322 prac.sociálních služeb - ambulantní,terénní služby,domácí péče	2 460 Kč	2 496 Kč	3 661 Kč	3 096 Kč	2 476 Kč	-2 Kč
3221 Všeobecné sestry bez specializace - obecně ve zdravotních i sociálních službách	13 512 Kč	15 472 Kč	19 782 Kč	19 312 Kč	16 381 Kč	14 863 Kč

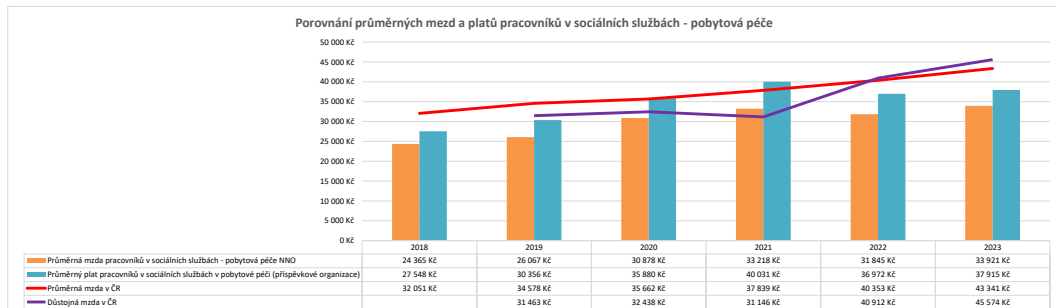




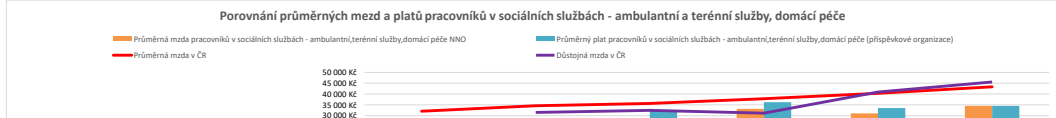
Rozdíl mezi průměrem mzdové a platové sféry						
ROK	2018	2019	2020	2021	2022	2023
Průměrná mzda sociálního pracovníka v NNO	29 459 Kč	30 641 Kč	33 039 Kč	37 188 Kč	38 427 Kč	39 054 Kč
Průměrný plat sociálního pracovníka v sociálních službách (příspěvkové organizace)	31 031 Kč	33 652 Kč	37 484 Kč	40 724 Kč	41 670 Kč	44 315 Kč
Průměrná mzda v ČR	32 051 Kč	34 578 Kč	35 662 Kč	37 839 Kč	40 353 Kč	43 341 Kč
Důstojná mzda v ČR	31 463 Kč	31 463 Kč	32 438 Kč	31 146 Kč	40 912 Kč	45 574 Kč

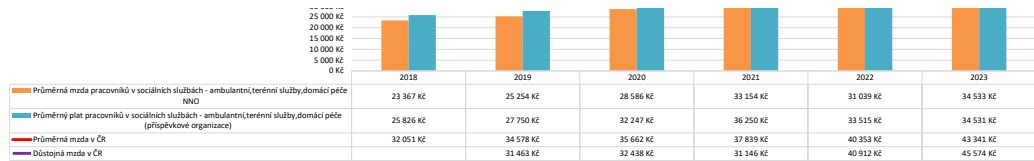


Rozdíl mezi průměrem mzdové a platové sféry						
ROK	2018	2019	2020	2021	2022	2023
Průměrná mzda pracovníků v sociálních službách - pobytová péče NNO	24 365 Kč	26 067 Kč	30 878 Kč	33 218 Kč	31 845 Kč	33 921 Kč
Průměrný plat pracovníků v sociálních službách v pobytové péči (příspěvkové organizace)	27 548 Kč	30 356 Kč	35 880 Kč	40 031 Kč	36 972 Kč	37 915 Kč
Průměrná mzda v ČR	32 051 Kč	34 578 Kč	35 662 Kč	37 839 Kč	40 353 Kč	43 341 Kč
Důstojná mzda v ČR	31 463 Kč	31 463 Kč	32 438 Kč	31 146 Kč	40 912 Kč	45 574 Kč

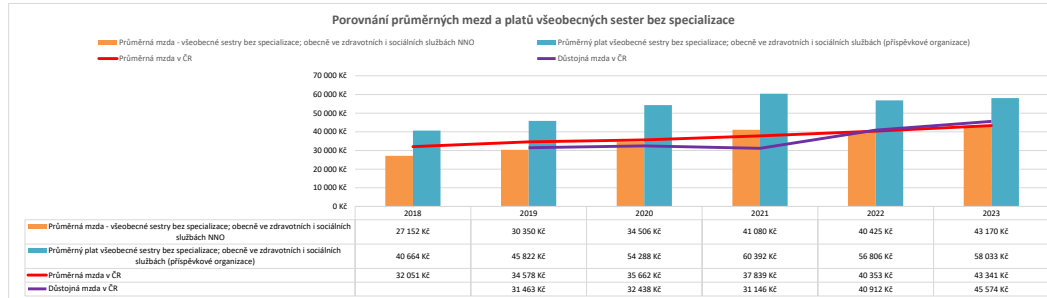


Rozdíl mezi průměrem mzdové a platové sféry						
ROK	2018	2019	2020	2021	2022	2023
Průměrná mzda pracovníků v sociálních službách - ambulantní,terénní služby,domácí péče NNO	23 367 Kč	25 254 Kč	28 586 Kč	33 154 Kč	31 039 Kč	34 533 Kč
Průměrný plat pracovníků v sociálních službách - ambulantní,terénní služby,domácí péče (příspěvkové organizace)	25 826 Kč	27 750 Kč	32 247 Kč	36 250 Kč	33 515 Kč	34 531 Kč
Průměrná mzda v ČR	32 051 Kč	34 578 Kč	35 662 Kč	37 839 Kč	40 353 Kč	43 341 Kč
Důstojná mzda v ČR	31 463 Kč	31 463 Kč	32 438 Kč	31 146 Kč	40 912 Kč	45 574 Kč





Rozdíl mezi průměrem mzdové a platové sféry						
ROK	2018	2019	2020	2021	2022	2023
Průměrná mzda - všeobecné sestry bez specializace; obecně ve zdravotních i sociálních službách NNO	27 152 Kč	30 350 Kč	34 506 Kč	41 080 Kč	40 425 Kč	43 170 Kč
Průměrný plat všeobecné sestry bez specializace; obecně ve zdravotních i sociálních službách (příspěvkové organizace)	40 664 Kč	45 822 Kč	54 288 Kč	60 392 Kč	56 806 Kč	58 033 Kč
Průměrná mzda v ČR	32 051 Kč	34 578 Kč	35 662 Kč	37 839 Kč	40 353 Kč	43 341 Kč
Důstojná mzda v ČR	31 463 Kč	31 463 Kč	32 438 Kč	31 146 Kč	40 912 Kč	45 574 Kč



Rozdíl přepočtený na násobek měsíční mzdy v NNO (o kolik méně si ročně vydělají zaměstnanci neziskových organizací než jejich kolegové ve veřejné sféře?)		
Roční rozdíl mezi mzdou a platem v sektoru sociálních služeb (data za rok 2023)	Ročně	Za tu samou práci o: jednu a půl měsíční mzdy
Sociální pracovník	63 132 Kč	1,62 za rok méně
Pracovník v sociálních službách - pobytová péče	47 928 Kč	1,41 rok méně
Všeobecná sestra bez specializace - obecně ve zdravotních i sociálních službách	178 356 Kč	4,13 za rok méně

v NNO dostane Sociální pracovník o 1,6 výplaty ročně méně, než kolega ve státních/krajských institucích

v NNO dostane PSS (pobytová péče) o 1,4 výplaty ročně méně, než kolega ve státních/krajských institucích

v NNO dostane Všeobecná sestra bez specializace o více než čtyři výplaty ročně méně, než kolegyňe ve státních/krajských institucích